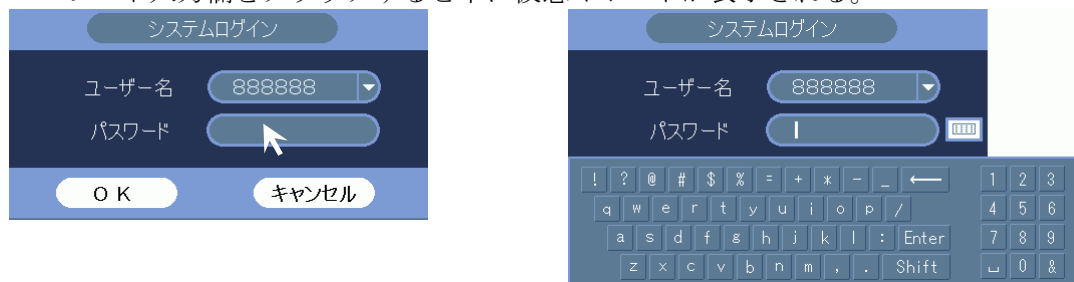


1-5 パスワード・ユーザー名の工場設定値

メニューを表示させるためにはパスワードが必要。

ユーザー名	パスワード	説明
admin	admin	管理者、ローカル、ネットワーク
888888	888888	管理者、ローカル
666666	666666	制限付きユーザーアカウント

パスワード入力欄をクリックすると下に仮想キーボードが表示される。

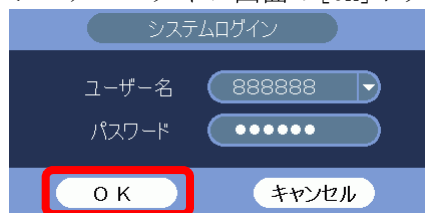


仮想キーボードでパスワードを入力後、[Enter]キーをクリックする。



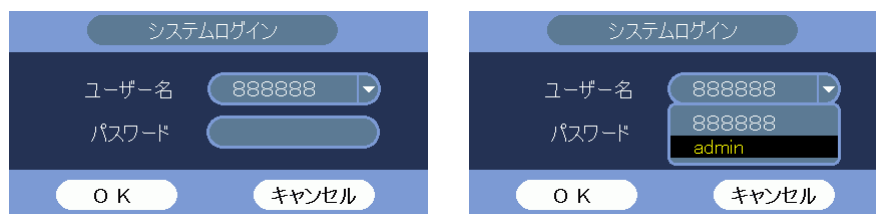
仮想キーボードが消える。

システムログイン画面の[OK]ボタンをクリックする。



1-6 ユーザー名 admin でログインする方法

(1) システムログイン画面でユーザー名 admin を選択する。



(2) パスワード admin を入力し、[OK]をクリックしてログインする。



1-7 アカウントロック

- (1) 30分以内に3回ログインに失敗するとブザーが鳴りシステムエラーになる。
- (2) 5回連続でログインに失敗するとブザーが鳴りアカウントロックとなる。
- (3) アカウントロックは30分後に解除される。

システムログイン

ユーザー名 888888

パスワード
無効なパスワード

OK キャンセル

システムログイン

ユーザー名 888888

パスワード
アカウントロック

OK キャンセル