



【INR-1208P、INR-1216P】

● ユーザー編集

すでに登録されているユーザー情報を編集します。

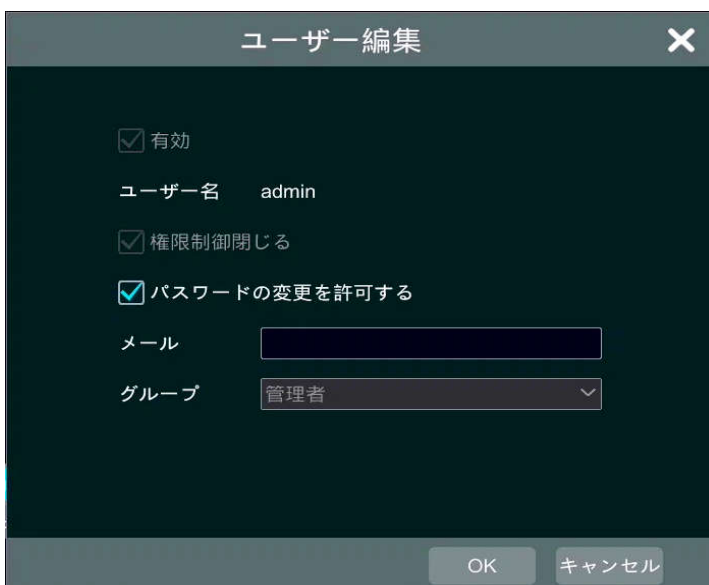
エリア①にはユーザー権限、エリア②にはユーザーをリスト表示しています。

編集するユーザー情報をリストから選び、編集  をクリック、またはリストの行をダブルクリックして表示されるメニューから **ユーザー編集** をクリックすることで、ダイアログがポップアップします。なお、リストの削除  をクリックすると、adminを除くユーザー情報を削除することができます。



● ユーザー編集

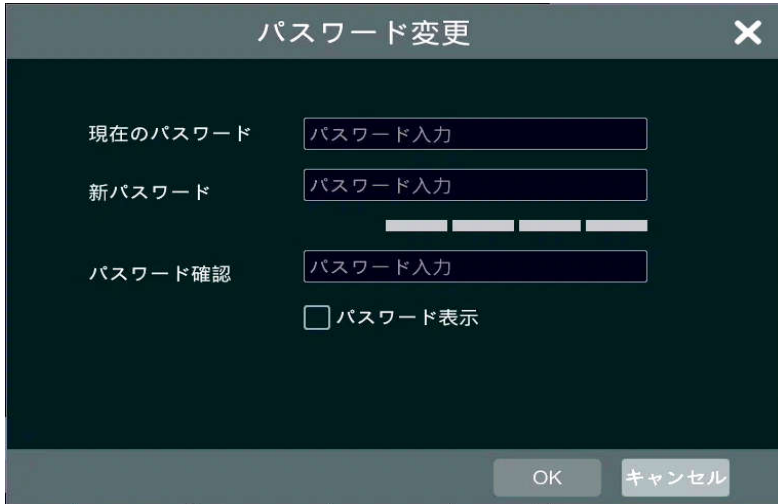
各項目を編集後、**OK** をクリックして編集を完了します。



- パスワード変更

admin権限を持つユーザーのみが他ユーザーのパスワードを変更できます。

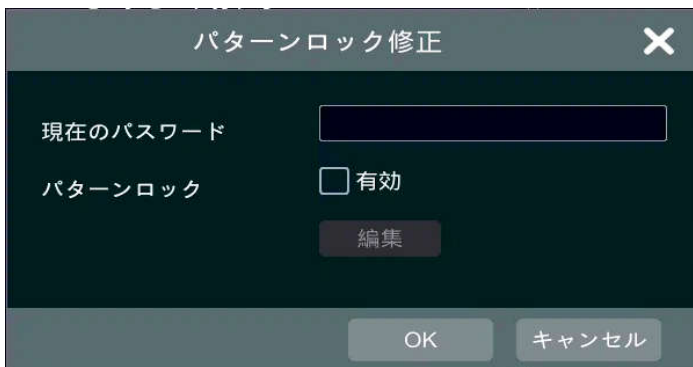
現在のパスワード、新パスワード、パスワード確認を入力し、**OK** をクリックして変更します。



- パターンロック修正

パターンの変更の前に、現在のパスワードを入力し、パターンロック有効チェックボックスをオンにします。**編集** をクリックすると、パターンロック設定画面が表示されます。

パターンロック設定後、**OK** をクリックして完了します。



- 秘密の質問編集

admin権限を持つユーザーのみが秘密の質問を編集できます。

秘密の質問の文面とその答えを入力し、**追加** をクリックすることで質問が登録されます。

すべての質問を編集したら、**OK** をクリックして完了します。

秘密の質問編集



質問

答え

追加

質問	答え	削除
		▼

OK

キャンセル