

操作画面

検索



既存の登録内容は検索候補として表示され、選択が可能です。

再生・編集



通常再生はもちろん、倍速再生やスローでの再生も可能です。

ユーザー登録

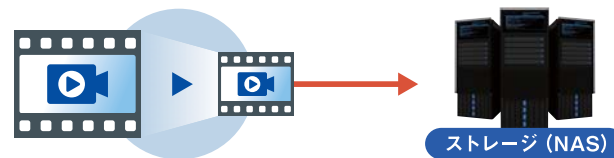


ログインするユーザーID毎に閲覧権限を設定することが可能です。

その他の機能のご紹介

古い動画ファイルを自動で圧縮・削除・保護

サーバーに蓄積された膨大な映像データを設定された条件に従って、自動で圧縮・削除を行いストレージ (NAS) の記録容量の節約を行う他、大切なデータを保護する設定ができます。



患者マスター取り込み

電子カルテやオーダーシステムから出力された患者情報や手術情報ファイル (CSV) を取り込み、SURGE ONE v2上で表示して活用することが可能です。



動作環境

クライアント (動作確認環境)	Windows	OS	Windows 7 / 8.1 / 10
		ブラウザ	Internet Explorer 11 / Edge / Chrome
	Macintosh (Mac)	OS	Mac OS X 10.11
		ブラウザ	Safari
	iPad	OS	iOS 11.1.2
		ブラウザ	Safari
対応レコーダー	MDR-600HD		
サーバーPC*	OS	Windows10 / Windows Server 2016	
	CPU	Core i7 (3.6GHz) 以上	
	メモリ	16GB 以上	
	HDD/SSD	500GB以上 (SSDを推奨)	

*記録装置の接続台数や環境により異なります。詳細については、別途お問い合わせください。

SURGEONE v2 のより詳しい情報は [こちらから](https://teacmv.jp/products/surge-one-v2/) <https://teacmv.jp/products/surge-one-v2/>

お客様の現状やご要望をお聞きして、お客様にあったプランをご提案させて頂いております。お気軽にお問い合わせください。



- * 正しく安全にお使いいただくため、ご使用前に必ず「取扱説明書」をよくお読みください。
- * 水、湿気、湯気、油煙等の多い場所に設置しないでください。火災、感電、故障などの原因となることがあります。
- * 仕様および外観は製品改良のため予告なく変更することがありますのでご了承ください。
- * 記載されている会社名、製品名、ロゴマークは各社の商標または登録商標です。
- * Windows は米国 Microsoft Corporation の米国およびその他の国における登録商標です。
- * Intel, Intel Coreはアメリカ合衆国および / またはその他の国における Intel Corporation の登録商標です。
- * iPad及びMacは、Apple Inc.の商標です。

TEAC

ティアック株式会社

メディカルイメージングソリューション部

〒206-8530 東京都多摩市落合1-47

TEL. 042-356-9160 FAX. 042-356-9185 <https://teacmv.jp>

このカタログの記載内容は2018年4月現在のものです。

【販売店】

Ikegami

池上通信機株式会社

お問い合わせは

営業本部:〒146-8567 東京都大田区池上5-6-16 ☎(03)5748-2211代表

大阪支店:〒564-0052 吹田市広芝町9-6第1江坂池上ビル ☎(06)6389-2833

名古屋支店:〒465-0051 名古屋市中区東区社が丘1-1506加藤第2ビル ☎(052)705-6521代表

札幌営業所:〒060-0051 札幌市中央区南一条東1-3パークイースト札幌 ☎(011)231-8218代表

仙台営業所:〒983-0869 仙台市宮城野区鉄砲町西1-4富士フィルム仙台ビル ☎(022)292-2420代表

福岡営業所:〒812-0016 福岡市博多区博多駅南3-7-10STビル ☎(092)451-2521代表



ISO 9001 認証 JQA-0755

ISO 14001 認証 JQA-EM3888

本社:〒146-8567 東京都大田区池上5-6-16

TEL: (03)5700-1111 ■ www.ikegami.co.jp

手術映像を見える化

既存パソコンのブラウザで簡単アクセス。
手術映像の記録から簡単な操作で検索、再生、編集を行います。



Sales by **Ikegami**

手術映像管理・編集システム SURGEONE v2

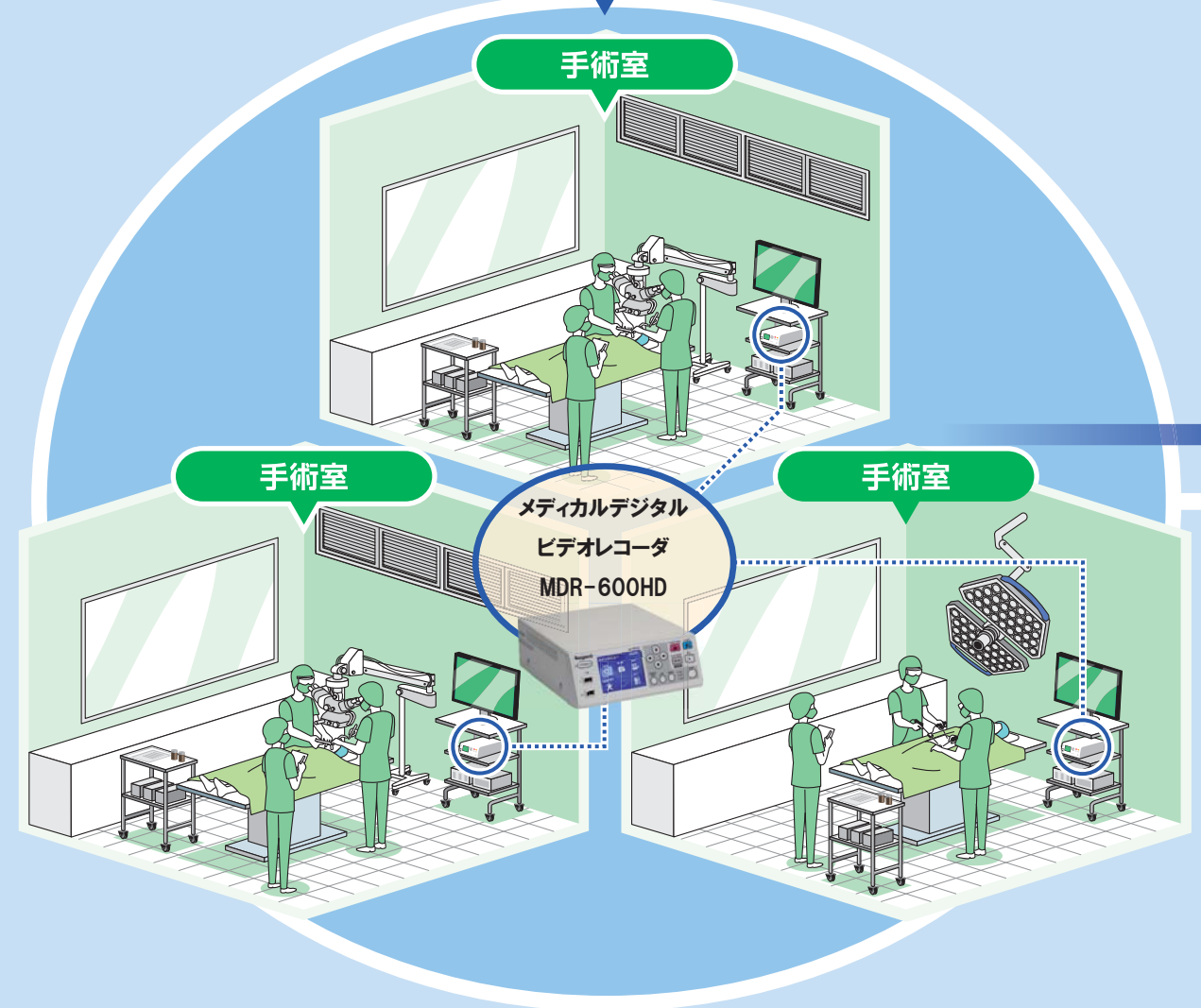
SURGE ONE v2 (サージワン ブイツー) は、院内の手術映像を一元管理できる手術映像管理・編集システムです。院内ネットワークでブラウザを使用し、個人のユーザーIDでログインできます。院内の既存端末 (Win/Mac/iOS) *を利用できる他、学会発表資料用の動画編集や院内動画管理など医療現場に必要な機能のみに絞り込み、低コスト・省スペースでの一元管理を実現します。各種権限の付与により、診療科や役職での閲覧・編集の制限も可能ですので、安全に管理できます。

SURGE ONE v2 導入前は...

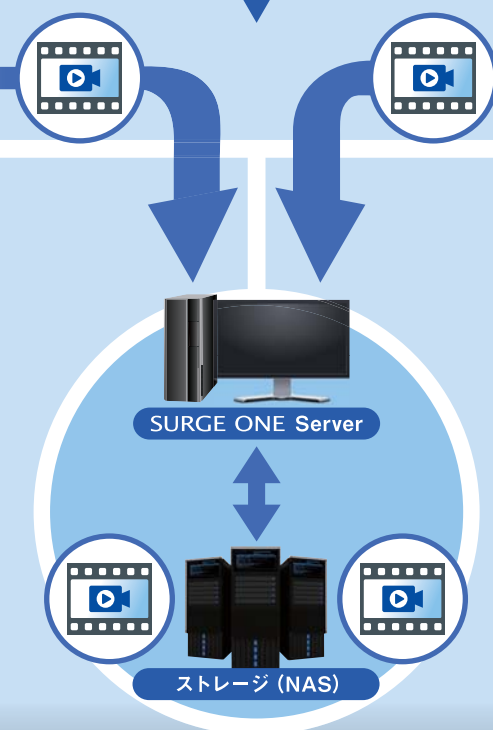
- 大量のDVDから動画を探すのが大変!
- 保存したファイルが見つからない!
- 動画編集ソフトの操作が難しい!



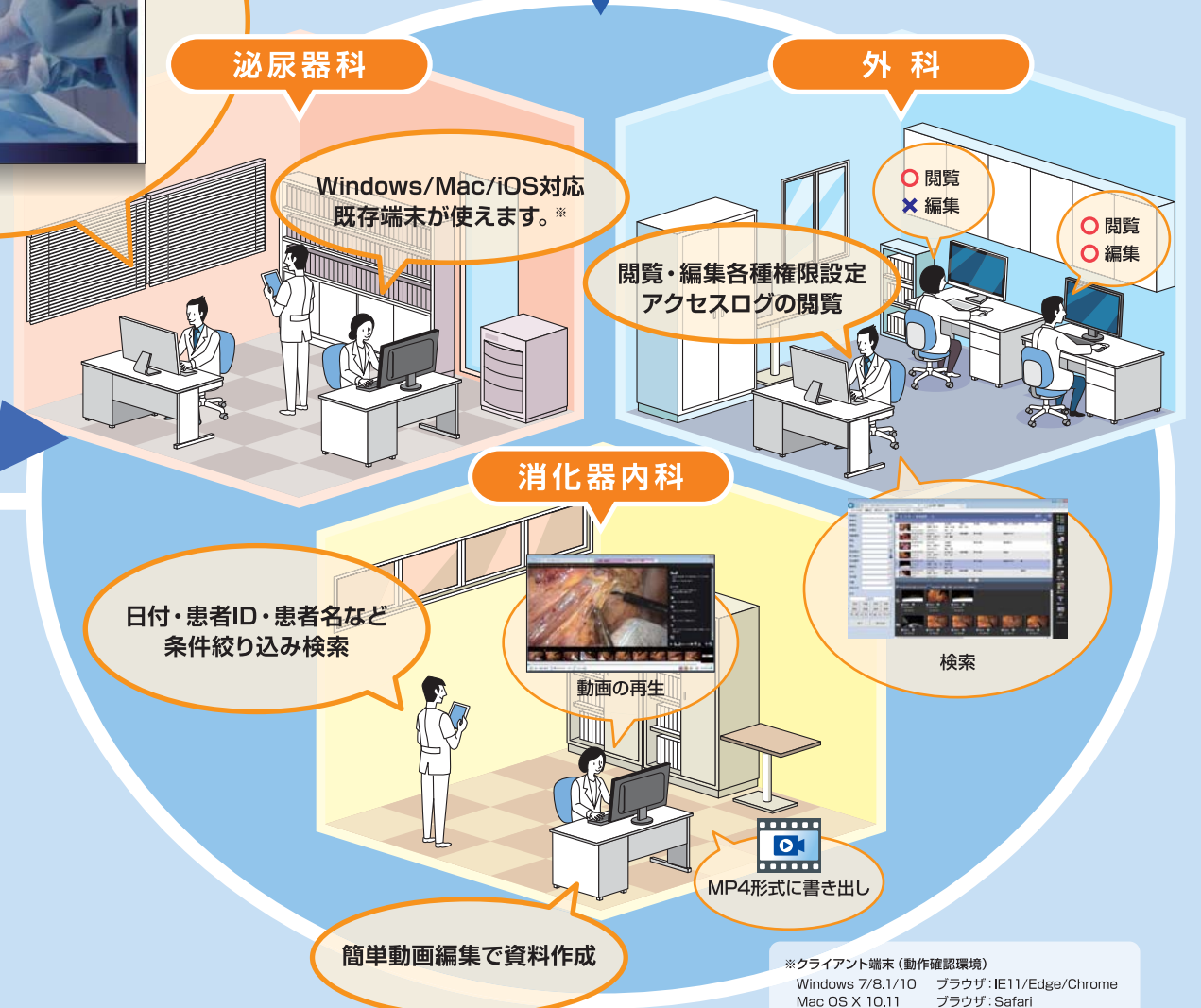
手術動画を記録



サーバで管理



検索・再生・編集



*クライアント端末 (動作確認環境)
 Windows 7/8.1/10 ブラウザ: IE11/Edge/Chrome
 Mac OS X 10.11 ブラウザ: Safari
 iPad iOS 11.1.2 ブラウザ: Safari


手術動画を撮る

Medical Digital Video Recorder MDR-600HD の特長
MDR-600HD で記録
 ワンタッチの簡単操作で映像を記録、3.5インチLCDで記録中の映像を確認できます。設定不要な自動認識機能を搭載し、内蔵HDDと外付けUSBメディア、ネットワークへ同時記録が可能です。



サーバーへ貯める

SURGE ONE Serverで記録画像を自動受信
 記録した映像は、自動的にSURGE ONE Serverに取り込まれます。



動画を探す・見る

動画を一覧表示
 サーバー内の全ての手術を表示し、その中から患者情報や手術情報で閲覧したい手術を絞り込むことが可能です。さらに手術内の動画と静止画を表示し、再生や動画のコマ送りを行うことができます。



編集して動画を使う

動画の2次利用
 簡単な操作で、手術内の必要な箇所を学会での発表時間に合わせて切り出すことができます。

